

# 小象招标书编制安装手册



深圳市一诺软件有限公司

## 目录

1. 软件下载 .....	3
1.1 软件下载地址 .....	3
1.2 软件安装 .....	4
1.3 安装软件必须的其他插件 .....	6

## 1. 软件下载

### 1.1 软件下载地址

[http://www.enuosoftware.cn/download.html?tdsourcetag=s\\_pcqq\\_aiomsg](http://www.enuosoftware.cn/download.html?tdsourcetag=s_pcqq_aiomsg)



图 1-1

图 1-1 点击【点击下载】记住提取码，进图1-2

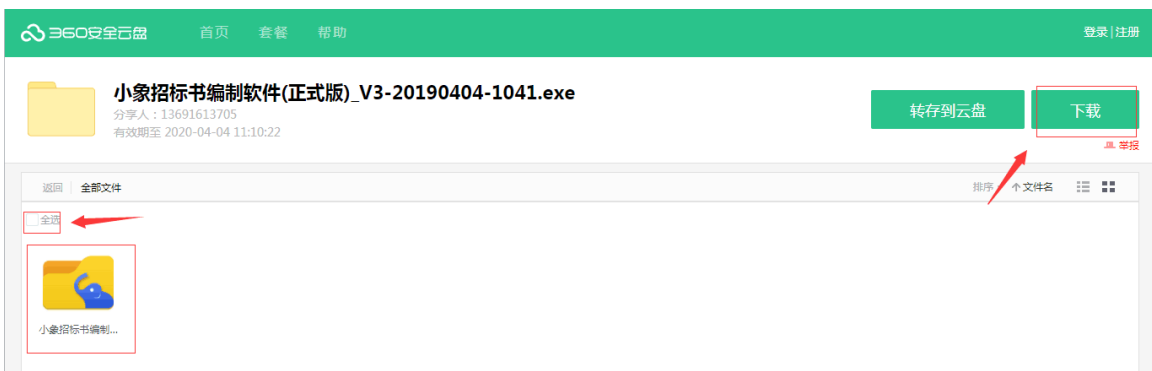


图 1-2

图1-2 输入提取码，点击【提取文件】下载招标软件

## 1.2 软件安装

注：安装标书编制前建议关闭 360 或其他杀毒防护软件，如未关闭可能出现下图误报，选择全部允许所有操作。

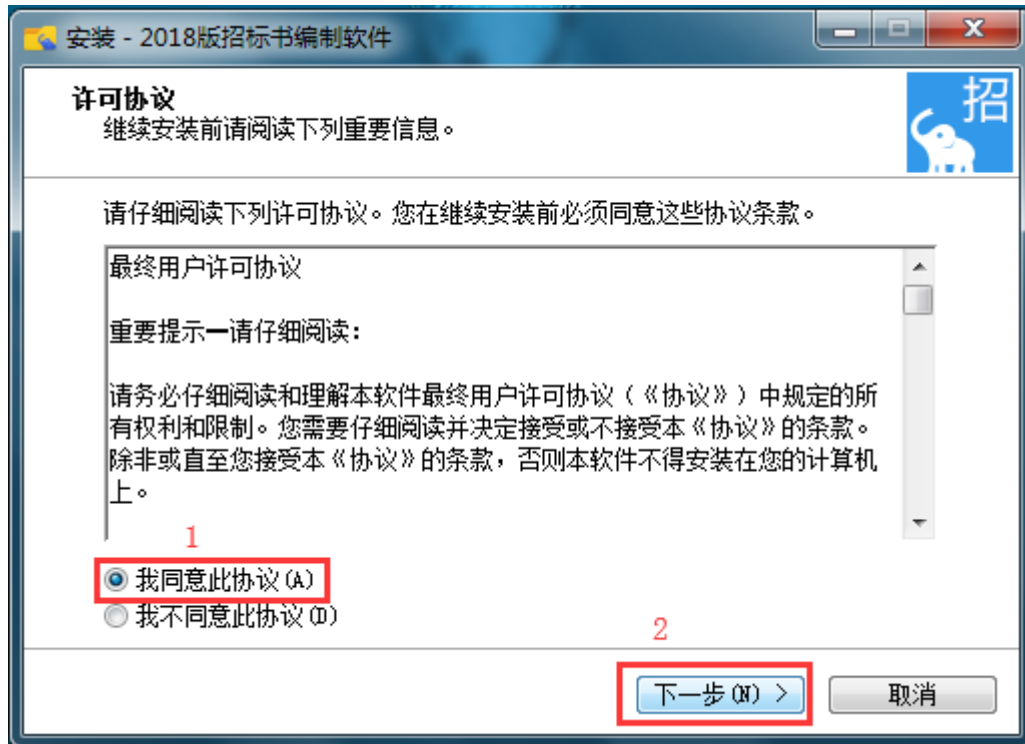


图 1-3

图 1-3 点击【我同意此协议】点击【下一步】进图 1-4

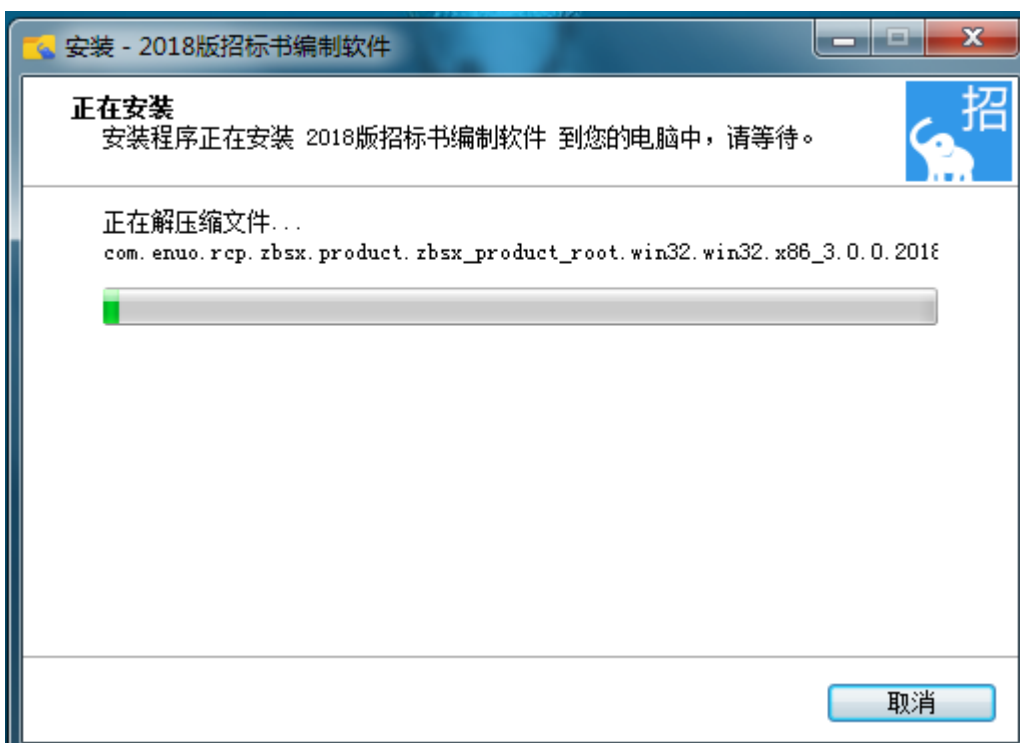


图 1-4

图 1-4 正在安装等待进度条完成，则安装成功 进图 1-5 图 1-6。



图 1-5

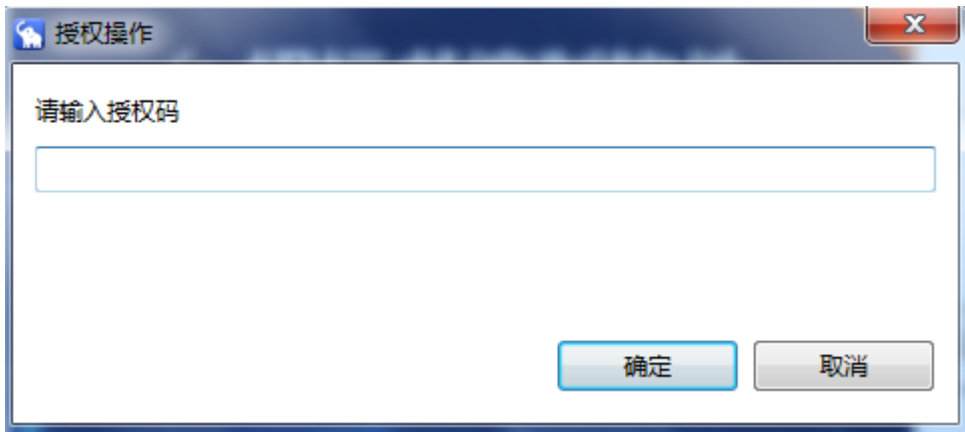


图 1-6

图 1-6 输入授权码，点击【确定】，进入图1-7

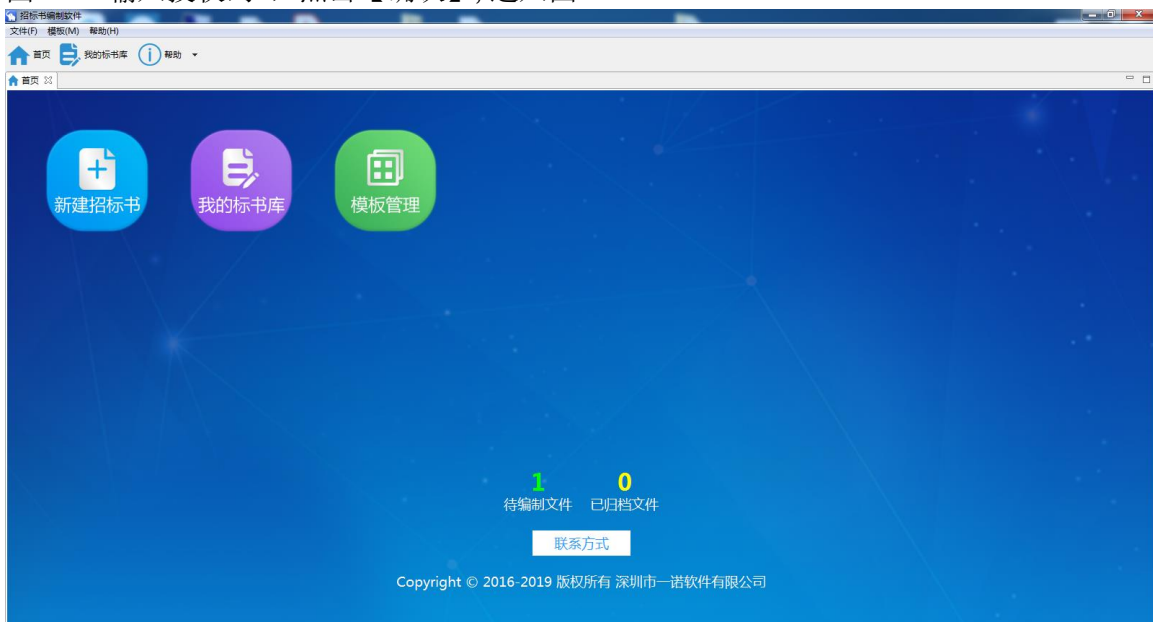


图1-7

图 1-7 软件首页（登陆成功页面）

### 1.3 安装软件必须的其他插件

下载地址：

[http://www.enuosoft.cn/download.html?tdsourcetag=s\\_pcqq\\_aiomsg](http://www.enuosoft.cn/download.html?tdsourcetag=s_pcqq_aiomsg)



1.3.1 Adobe Reader PDF 阅读软件： 根据提示流程进行安装



1.3.2 请使用 office 2007、office 2010、WPS 2013、WPS 2016、WPS 2019等办公软件。

1.3.3 若办公软件是 office 2007则需要安装OFFICE 2007 SP3 补丁。